

Les Français et l'économie



Une étude KANTAR Sofres
réalisée par KANTAR PUBLICIS

Novembre 2016



Sommaire

1

L'intérêt des Français pour l'économie 4

2

L'utilisation de l'épargne et du crédit 10

3

La perception de la situation économique 15

4

Les Français et les orientations économiques 19

Banque de France

Dominique ROUGÈS

Kantar Public

Guillaume CALINE

01 40 92 35 91

guillaume.caline@kantarpublic.com

Marion PETIT

01 40 92 46 44

marion.petit@kantarpublic.com

Rappel de la méthodologie



Echantillon

- **1 009 individus** âgés de 18 ans et plus



Mode de recueil

- Interviews réalisées par **téléphone**.
- La représentativité de l'échantillon est assurée par la **méthode des quotas** (sexe, âge, PCS de la personne de référence) après stratification par région et catégorie d'agglomération




Dates de terrain

- Le terrain s'est déroulé du **13 au 15 octobre 2016**

* Le cas échéant, les évolutions ou rappels indiqués font référence aux précédentes éditions du baromètre Kantar Public, anciennement TNS Sofres / Banque de France sur les Français et l'économie.

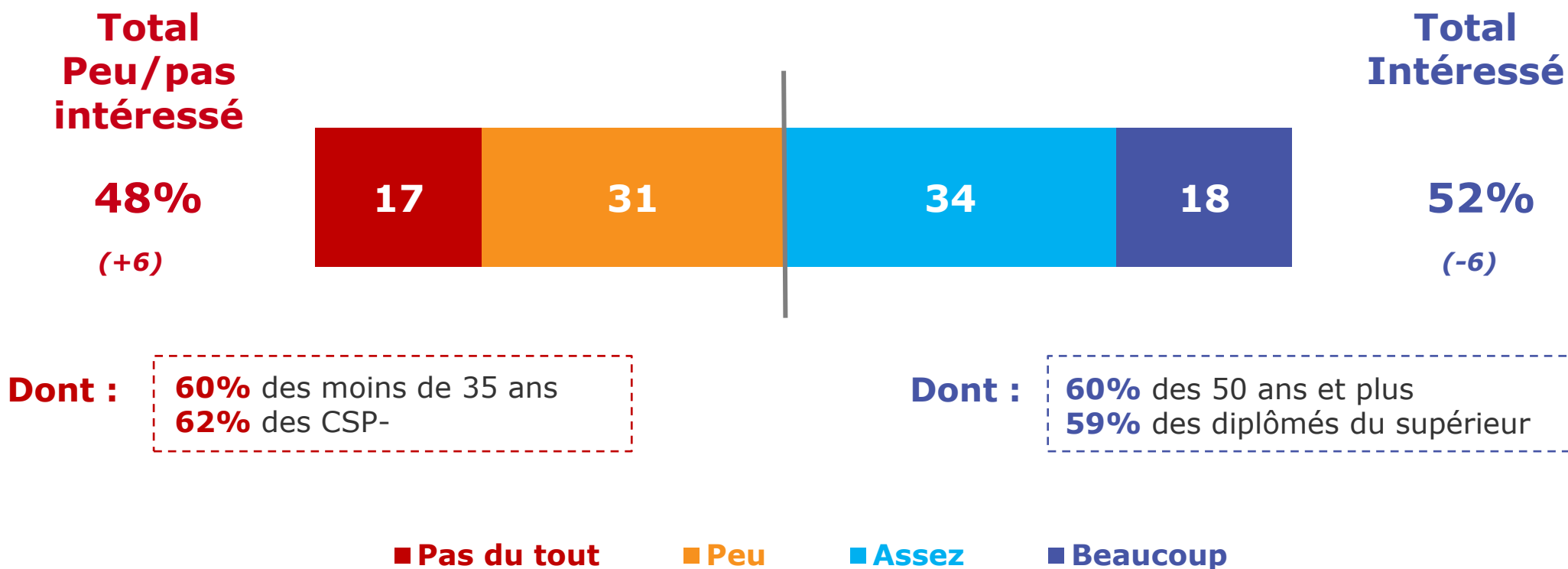
1

L'intérêt des Français pour l'économie



1. Intérêt majoritaire pour l'économie mais en nouveau retrait (< 2014)

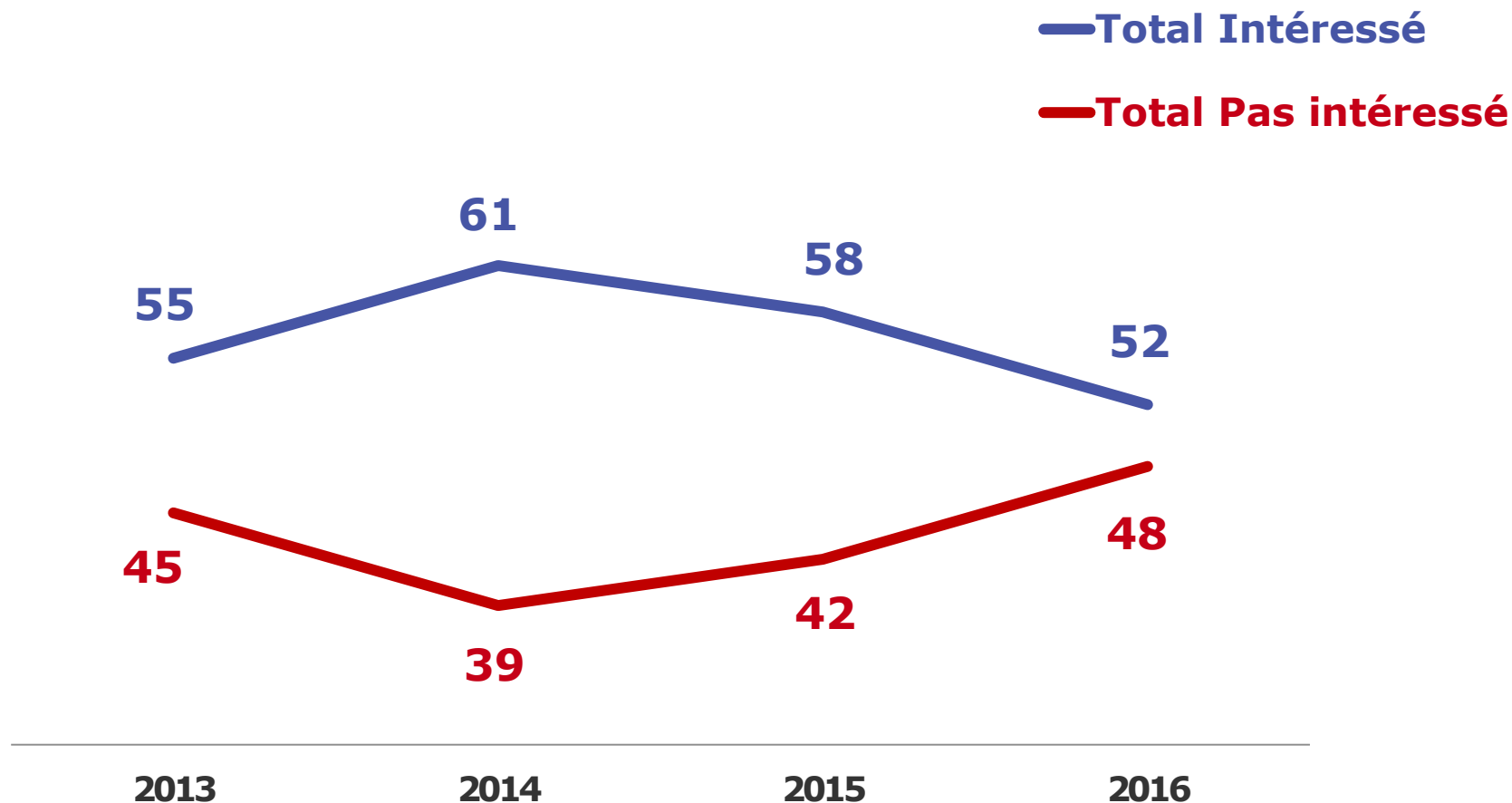
De manière générale, vous intéressez-vous beaucoup, assez, peu ou pas du tout à l'économie ?



Evolutions / 2015

Intérêt majoritaire pour l'économie mais en nouveau retrait (< 2014)

De manière générale, vous intéressez-vous beaucoup, assez, peu ou pas du tout à l'économie ?



2. Un niveau de connaissance en économie jugé moyen par la majorité (mais en progrès et supérieur à titre personnel à la moyenne)

Personnellement, comment jugeriez-vous **votre niveau de connaissance** en économie ?

Total Faible

29%

(-4)



Total Elevé

14%

(=)

36% des moins de 35 ans
37% des CSP-

19% des diplômés du supérieur

Personnellement comment jugeriez-vous **le niveau de connaissance des Français** en économie ?

Total Faible

36%

(-9)



Total Elevé

7%

(+1)

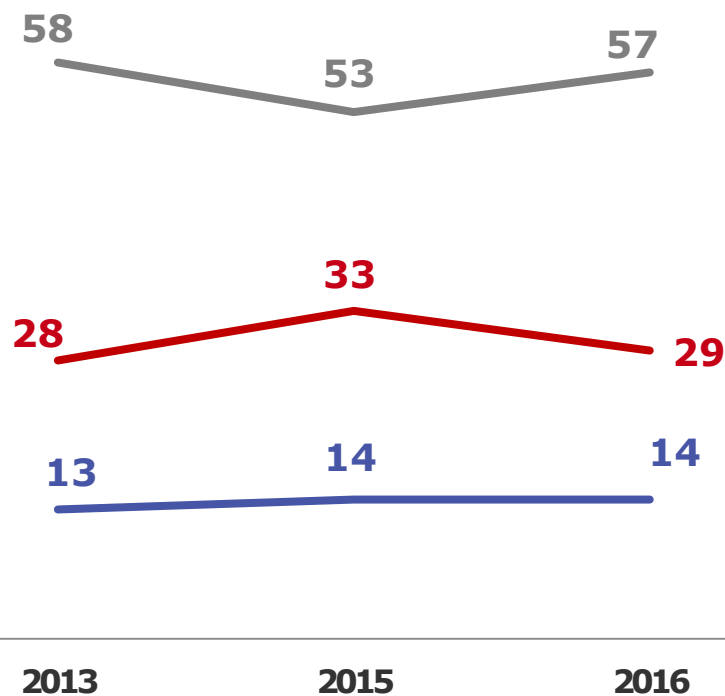
■ Très faible ■ Assez faible ■ Moyen ■ Assez élevé ■ Très élevé

Evolutions / 2015

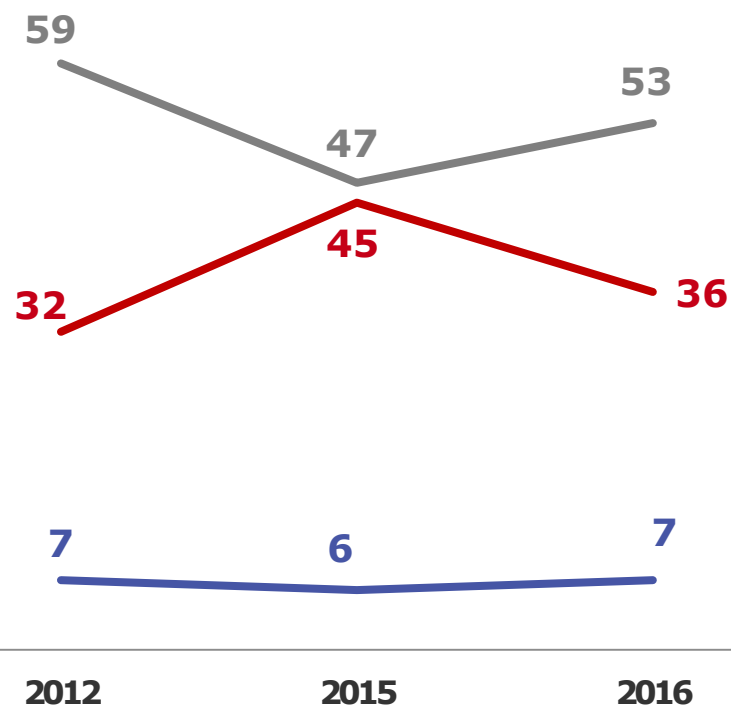
Sans opinion : 4%

Un niveau de connaissance en économie jugé moyen par la majorité des Français

Personnellement, comment jugeriez-vous **votre niveau de connaissance** en économie ?



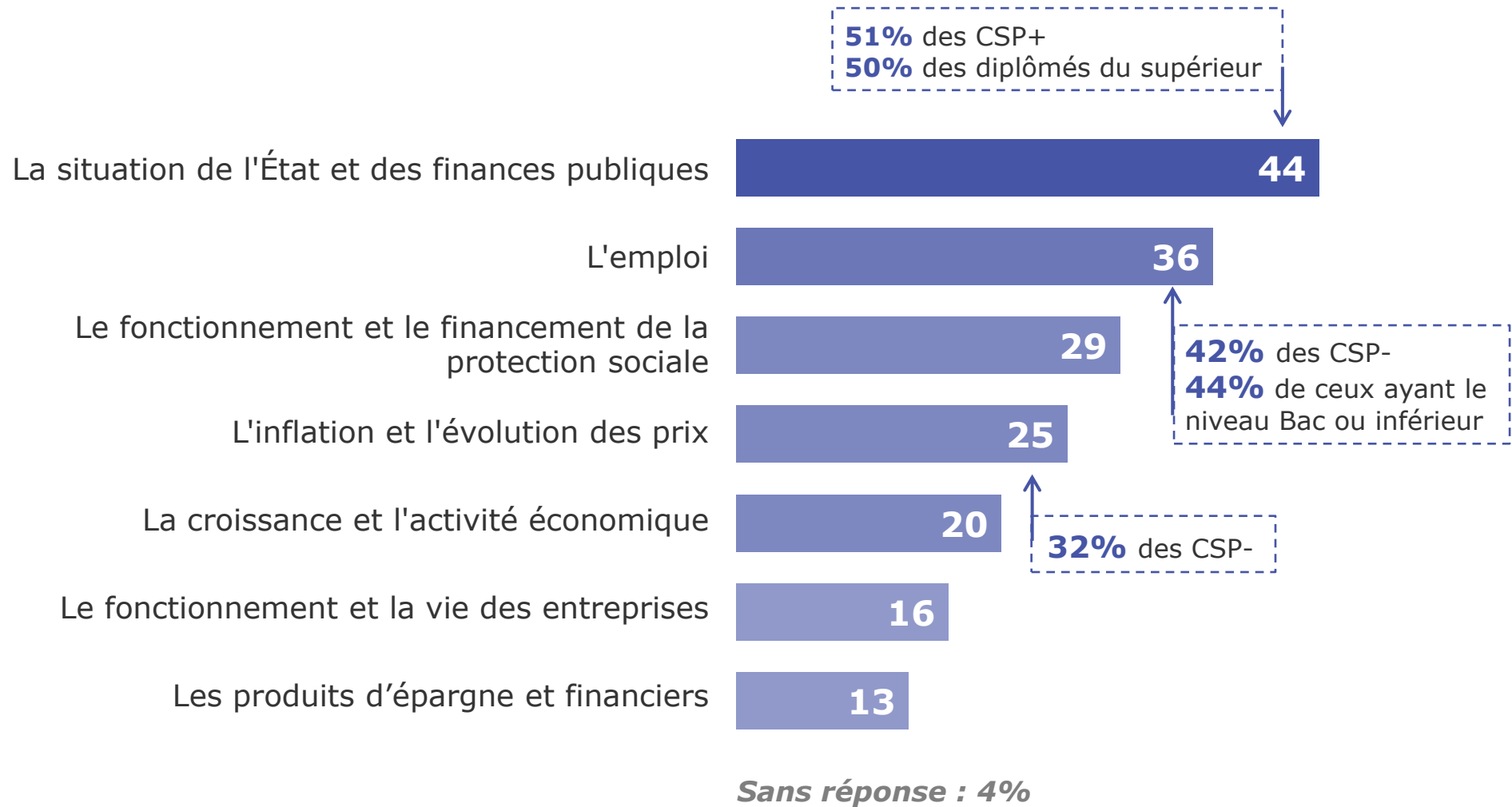
Personnellement comment jugeriez-vous **le niveau de connaissance des Français** en économie ?



— Total Elevé — Moyen — Total Faible


3. Un besoin d'information sur la situation de l'État et des finances publiques, encore plus fort que celui sur l'emploi

Dans la liste suivante, quels sont les deux sujets d'économie sur lesquels vous souhaiteriez être mieux informé ? (Deux réponses possibles)



2

L'utilisation de l'épargne et du crédit



4. Près d'un tiers des Français privilégie le placement sur un compte d'épargne, notamment les plus jeunes



Si vous receviez de façon inattendue la somme de 5 000 euros, à condition de l'épargner, que feriez-vous ? (Une seule réponse possible)

Vous les placeriez sur un compte d'épargne (livret A par exemple)

30

44% des moins de 35 ans
38% des CSP-

Vous les placeriez dans une assurance vie au capital garanti

21

26% des 50 ans et plus
26% des diplômés du supérieur

Vous rembourseriez une partie de vos emprunts

19

Vous demanderiez conseil à votre banquier

18

Vous investiriez en bourse en achetant des actions d'entreprise

6

Sans réponse : 6%

5. L'achat d'un bien immobilier ou foncier, premier motif à l'origine d'une demande de crédit



Au cours des 12 derniers mois, avez-vous demandé ou envisagé de demander un crédit pour l'un des motifs suivants ? (Plusieurs réponses possibles)



Pour acheter un bien immobilier ou foncier ou faire de gros travaux immobiliers

16

24% des 35-49 ans
22% des CSP+



Pour acheter un bien durable (voiture, moto)

13

22% des 35-49 ans



Pour acheter d'autres biens d'équipement (électroménager, ordinateur, téléphone) ou pour d'autres besoins de consommation (crédit à la consommation)

8



Pour racheter des crédits afin d'alléger les mensualités (restructuration) ou pour rembourser un emprunt précédent

7

15% des employés



Pour payer des dépenses régulières (loyer en retard, factures EDF, impôts)

4

11% des ménages disposant de moins de 1500€ de revenus mensuels

Aucun

63

Sans réponse : 2%

6. En cas de dépense imprévue, 7 Français sur 10 utiliseraient leur épargne pour la régler immédiatement



Supposez que vous deviez faire face à une dépense imprévue de 500 euros. Sur la base de votre situation financière actuelle, comment la régleriez-vous ? (Une seule réponse possible)

Vous utiliseriez votre épargne (compte courant, livret...) pour régler comptant **69** **76%** des CSP+

Vous emprunteriez auprès de votre famille, d'amis... **11** **23%** des moins de 35 ans

Vous prendriez un crédit (auprès de ma banque, d'une société de financement...) **7** **12%** des CSP-

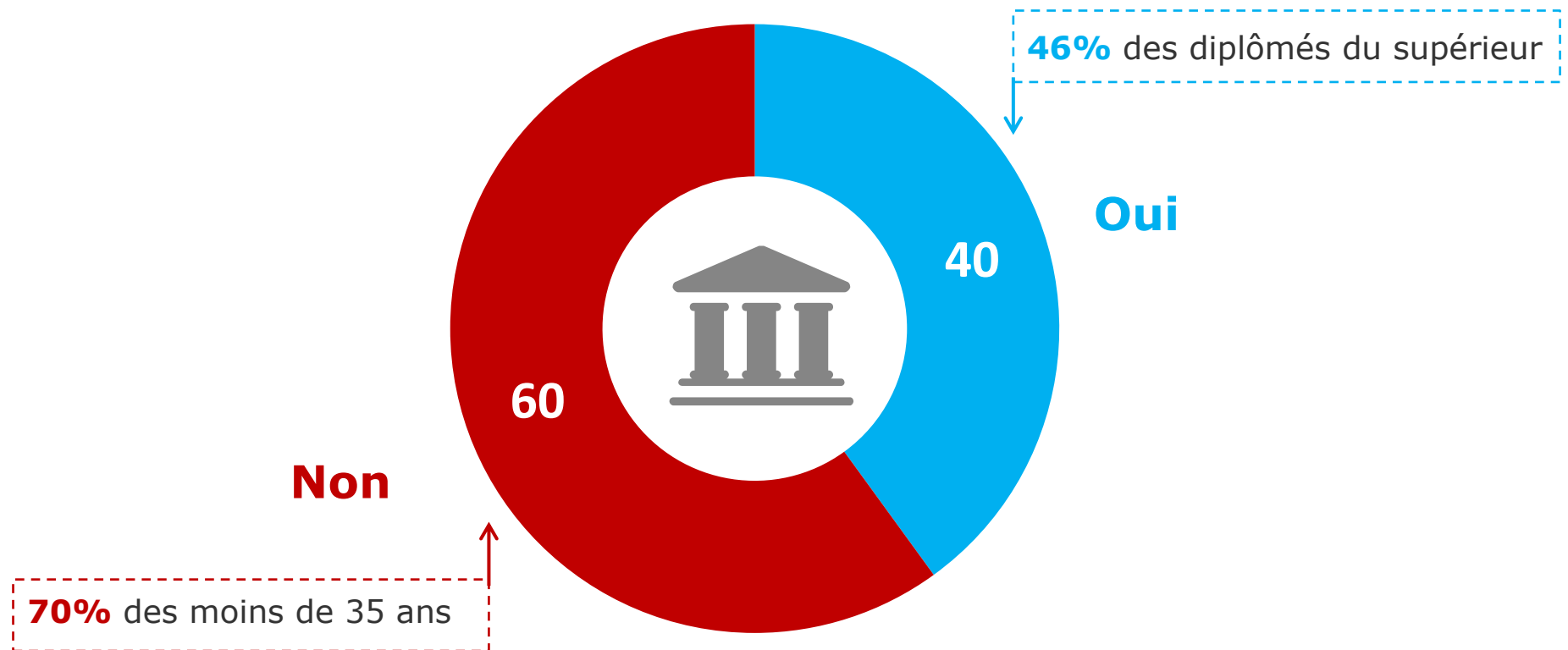
Vous vendriez un bien **4** **8%** des CSP-

Autre **7**

Sans réponse : 2%


7. 40% des Français déclarent connaître le rôle de la Banque de France en matière de traitement de surendettement

Connaissez-vous le rôle de la Banque de France en matière de traitement du surendettement ?



3

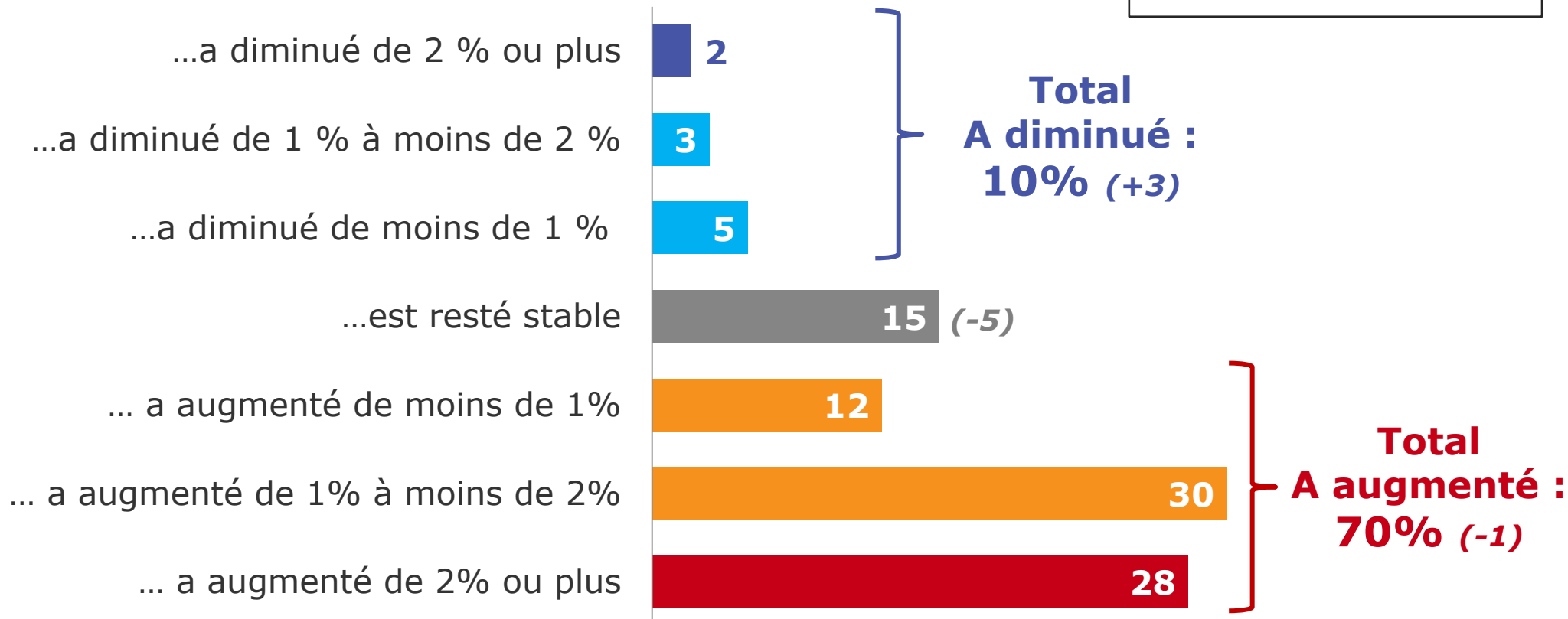
La perception de la situation économique



8. Des Français qui dans leur majorité continuent de surestimer l'inflation (l'augmentation du niveau général des prix)

A votre avis, le niveau moyen des prix depuis un an en France ...

Evolution de l'indice des prix à la consommation sur un an : +0,4%
Source : Insee, sept 2016



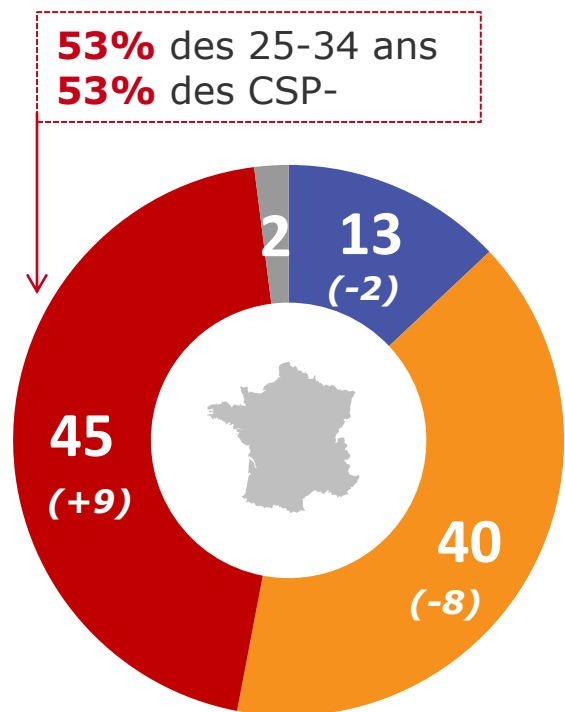
Evolutions / 2015

Sans opinion : 5%

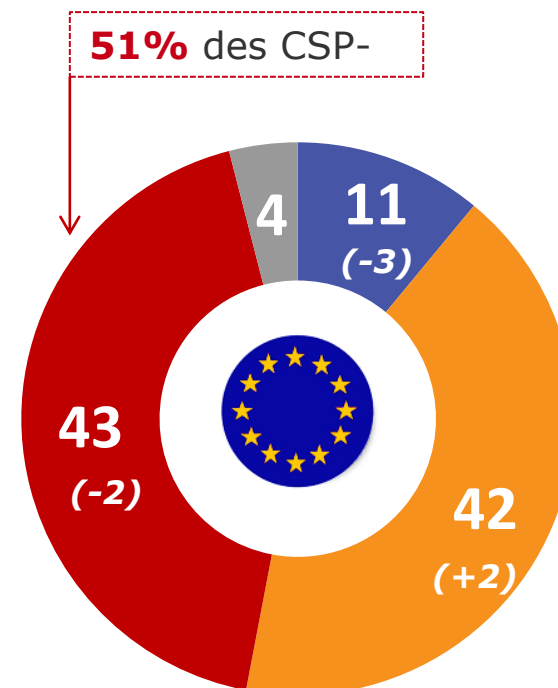
9. Des Français en majorité pessimistes sur les perspectives économiques de la France mais aussi de l'Europe, sans retomber au niveau de 2014

Dans les douze prochains mois, avez-vous le sentiment que ... va s'améliorer, se dégrader ou rester la même ?

La situation économique de la France



La situation économique en Europe



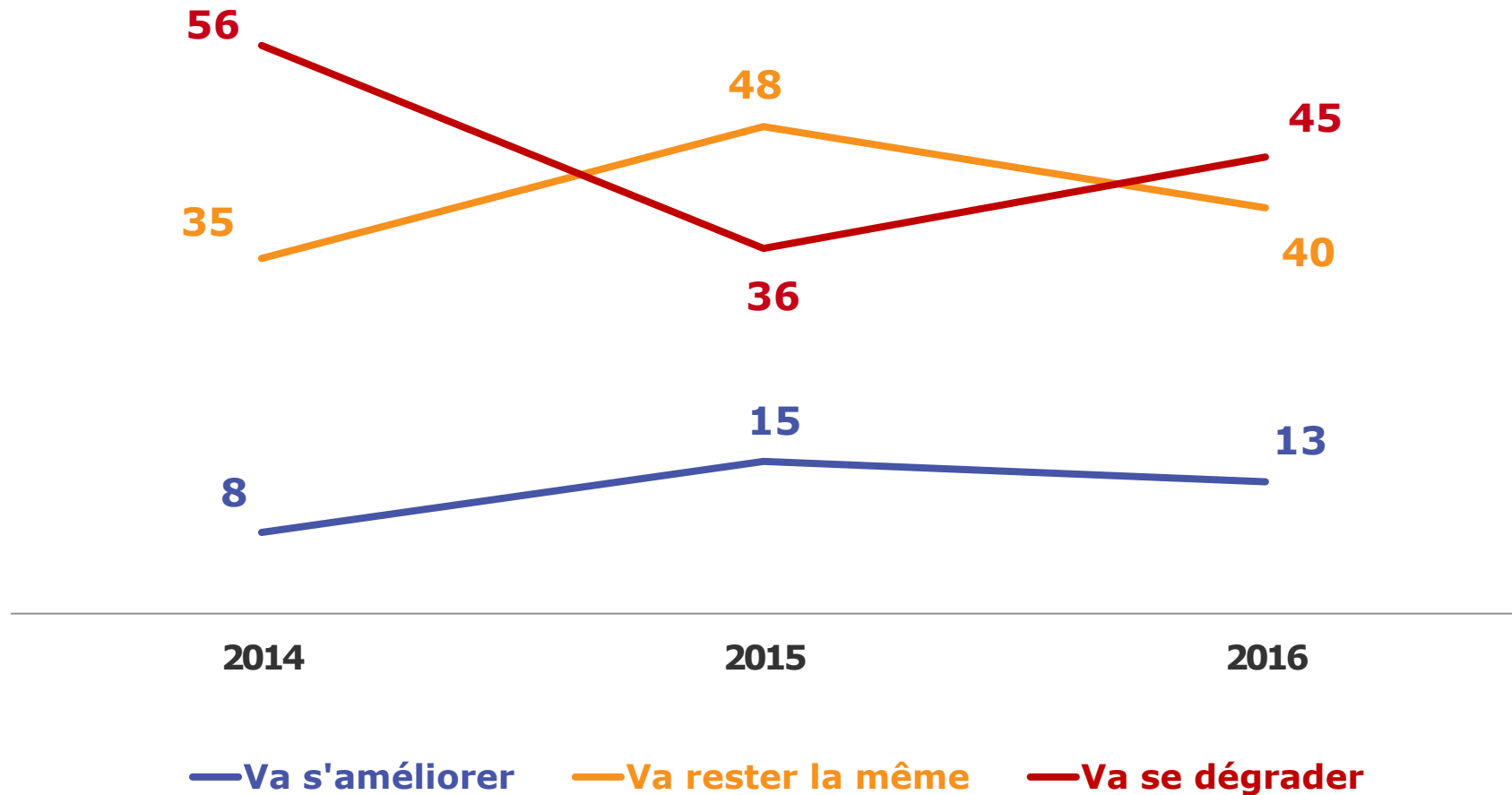
- Va s'améliorer
- Va rester la même
- Va se dégrader
- Sans opinion

Evolutions / 2015

Des Français en majorité pessimistes sur les perspectives économiques de la France mais aussi de l'Europe, sans retomber au niveau de 2014




Dans les douze prochains mois, avez-vous le sentiment que la situation économique de la France va s'améliorer, se dégrader ou rester la même ?



4

Les Français et les orientations économiques



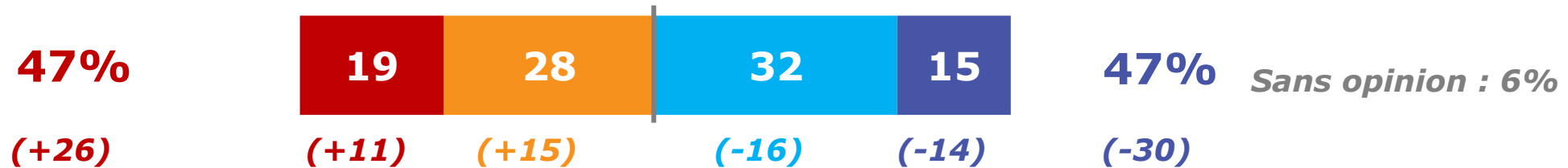
10. Une forte majorité pour plus de libéralisation économique, mais l'allègement des normes partage davantage, après la loi El Khomri

Êtes-vous favorable ou opposé aux réformes et orientations économiques suivantes ?

Libéraliser davantage l'activité économique française, par exemple en privatisant certains services publics ou en ouvrant à la concurrence certains secteurs de l'économie



Alléger les normes réglementaires qui encadrent l'activité économique, par exemple en matière de droit du travail (comme vient de le faire la loi El Khomri), d'impôt ou d'environnement *



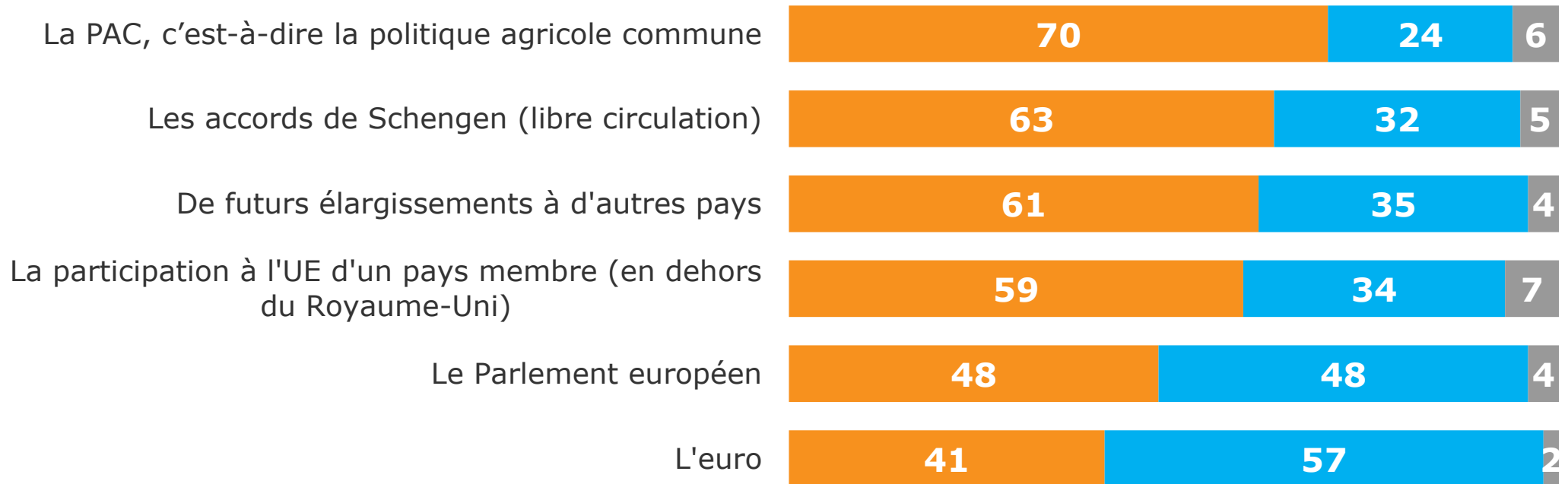
* En 2015, l'intitulé de la question ne faisait pas mention de la loi El Khomri : les évolutions sont à prendre avec précaution.

■ Très opposé ■ Assez opposé ■ Assez favorable ■ Très favorable

Evolutions / 2015

11. Une inquiétude majoritaire sur divers acquis européens (souvent en retrait par rapport à 2015) mais pas sur l'euro

Concernant la construction européenne, pour chacune des choses suivantes, pensez-vous que dans les années à venir, cela pourrait être remis en cause ou ne sera sans doute pas remis en cause ?



Rappels / 2015

- Cela pourrait être remis en cause
- Cela ne sera sans doute pas remis en cause
- Sans opinion

12. Des Français très majoritairement favorables à un renforcement de l'intégration européenne en matière économique, sociale et fiscale



Pensez-vous que l'intégration européenne doit être renforcée dans les domaines suivants ?

